

まるごと
これ1冊

3歳

できるかな

5

学研の幼児ワーク

よくばり 10 ジャンル

4大
特典
つき

- 1 がんばり・おけいこ シール162枚
- 2 書いて消せる 運筆おえかきボード
- 3 大きな字で書いて消せる ひらがなボード(清音)
- 4 すうじボード(0~10)

3歳でやっておきたい

10ジャンル

ひらがな:清音46文字

数:10まで 時計:何時の時刻

シール めいろ まちがいさがし

ぬりえ 工作 英語 お金

Gakken

おうちのかたへ

迷宮は分かれ道にきたときに、先がどうなっているのか、どこへ行くのかを見通すことが大切です。迷宮に慣れないうちは、指で確認してから線をかきましょう。

がんばりシール

から まで、みちを すすみましょう。



3歳

もじかずちえ

11

学研の幼児ワーク

3分野をバランスよくおけいこ



「好き」がわかる
総合ワーク

- やさしいひらがな
- 10までの数
- 思考問題

がんばりシール
おけいこ用シール

色や形を見分けるおけいこです。傘の色やもようをよく見比べて、同じものをさがします。



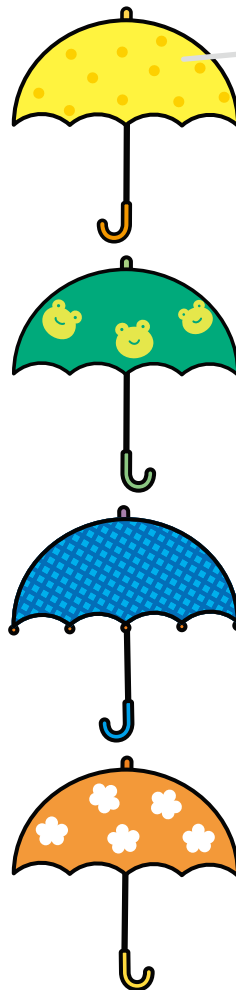
ちえ おなじものはどれ

	なまえ
がつ	にち



みほんとおなじ かさは、どれですか。
せんで つなぎましょう。

みほん



3歳

ひらがな

17

学研の幼児ワーク

「五十音」がだいたい読めたら



- 清音46文字
- 身の回りの言葉
- 書きやすい順

ひらがな「書き」のスタート

がんばりシール おけいこ用シール

Gakken

3歳用



清音 くのおけいこ

がら ち なまえ

に もじを かきましよう。

がんばりシール



おうちのかたへ
ひらがなを練習やすくシールを付けておきます。1マス目「く」のマスは「く」のマスは練習用のマスが入ります。4マス目は自分の力を試みます。




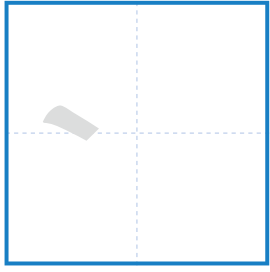
くも

くつした

● もじのかたち



● かくじゅんじょ



3歳

かず

27

学研の幼児ワーク

5までの数がかぞえられたら

楽しく
数量感覚を
磨く

- 10までの数
- 数と数字の理解
- 大小比較

がんばりシール
おけいこ用シール

つき

3さい



集合

なかまを さがそう

28


おうちのかたへ

異なる種類の中から、指定されたものだけをぬるおけいこです。指定されたもの(ここではりんご)とそうでないものを区別する力を養います。



		なまえ
がつ	にち	

りんごに すきな いろを ぬりましょう。



3歳

めいろ

33

学研の幼児ワーク

太い線をなぞり始めたら

えんぴつ
クレヨンが
うまくなる

- しりとりのめいろ
- 分かれ道のめいろ
- すうじめいろ

がんばりシール
おけいこ用シール

つき

Gakken

3さい



運筆

せんを かこう

おうちのかたへ

線をかきおけいこです。この本では、鉛筆でかくことを想定していますが、難しいようであれば、クレヨンなどでおけいこしてもよいでしょう。はじめは、点線をなぞります。点線がなくなったあとは、道からはみ出さないように、線をかいていきましょう。

34

がつ	にち	なまえ
----	----	-----



おむすび ころころ、どんぐり ころころ。

→ から ← まで、せんで つなぎましょう。

