



ひらがなと
カタカナ

カタカナは
どちら

なまえ

がつ
にち

カタカナで
かいて
ある
ことばの
ほうを

とおって、
↓
から
↓
まで
すすみましょう。



おうちのかたへ
外国からきたことば（外来語）は、カタカナで
書くことを教えてあげてください。迷路のト
ンネル部分は、通り抜けられます。



清音


アイウエオのおけいこ

なまえ

がつ

にち

えの なかから、カタカナの ア、イ、ウ、エ、オを
みつけて、○で かこみましよう。



おうちのかたへ
ここからは、カタカナの文字を書く学習です。見本をよく見て、書き始めや書き終わりの位置、全体のバランスなどに注意して、書き順の通りに書きましよう。

●かきましよう ●なぞりましよう ●かく じゅんじょ

	ア	ア	ア あ
	イ	イ	イ い
	ウ	ウ	ウ う
	エ	エ	エ え
	オ	オ	オ お



形の似た
文字

ただしのは
どちら

おうちのかたへ

25、26ページは、形の似ているカタカナを見分ける学習です。幼児にとって特に難しいのは、「シ」と「ツ」、「ン」と「ン」の区別です。「シ」が違うのか比べてみることをおすすめします。

なまえ


がつ

にち

えにあう たいしい
カタカナの


に、

○を つけましょう。



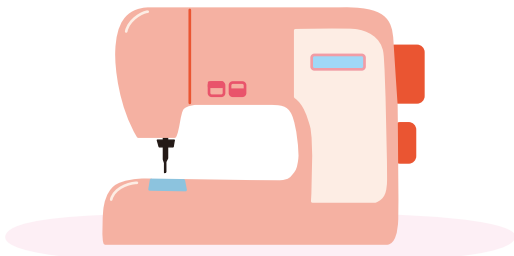
カメラ

カノラ




アイロン

マイロン



ミツン

ミシン



タレヨン

クレヨン





ことば

のりもの

なまえ

がつ

にち



がんばりシール

ひらがなをみて、ことばをかきましょう。
ことばとえがあうように、せんでつなぎましょう。


おうちのかたへ
乗り物の名前です。「パトカー」などと、ひらがなのふりがなをそのままカタカナにかえて書いていないか、再確認しましょう。

Handwriting practice grid with vertical labels: と, ら, っ, く

Handwriting practice grid with vertical labels: た, く, し, い

Handwriting practice grid with vertical labels: ば, す

Handwriting practice grid with vertical labels: ぱ, と, か, あ





文

ぶんを よもう

なまえ

がつ

にち

ぶんを よみましょう。

ぶんと えが あうように、せんで つなぎましょう。

おうちのかたへ
カタカナで書くことは入った文を、読む学習
です。ここからは、カタカナにふりがなをかって
いません。



タクシーに のる。



ピアノを ひく。



ボールを なげる。

