



ニューコース学習システム 使い方ガイド 先生管理画面編

株式会社学研教育みらい
教育デジタル戦略部

●目次

◆目次	2
◆ログイン画面	3
・ログイン画面	4
・メニュー一覧	6
◆グループの宿題／学習履歴	7
・クラス・グループに宿題を配信する	9
・宿題を取り消す	16
・宿題の提出状況の確認	19
・学習履歴の確認	21
◆個別の宿題／学習履歴	24
・機能について	25
・個別に宿題を配信する	26
・宿題を取り消す	33
・学習履歴の確認	36
◆クラス・グループの新規作成	38
◆学習履歴出力	43
◆よくあるご質問	51



◆ログイン画面

●ログイン画面

ns.edu-ict.gakken.jp/control/

へアクセスをします。

事前にお配りしている先生用のID・パスワードにて
ログインをお願いします。

The login form is set against a light gray grid background. It contains two input fields: a white rectangular box for the '先生用ID' (Teacher ID) and a light blue rectangular box for the 'パスワード' (Password), which is currently filled with black dots. To the right of the password field is an orange rounded rectangular button with the text 'ログイン' (Login). Below these fields is a horizontal line, and underneath that is a blue rounded rectangular button with the text 'Googleでログイン' (Login with Google).

先生用ID

パスワード

ログイン

Googleでログイン

●ログイン画面

先生用のID・パスワードにて、生徒画面へのログインが可能です。

宿題の配信時など、教材の内容を確認する際にご利用ください。

＜生徒用ログイン画面＞

- ・ニューコース

ns.edu-ict.gakken.jp/nc/

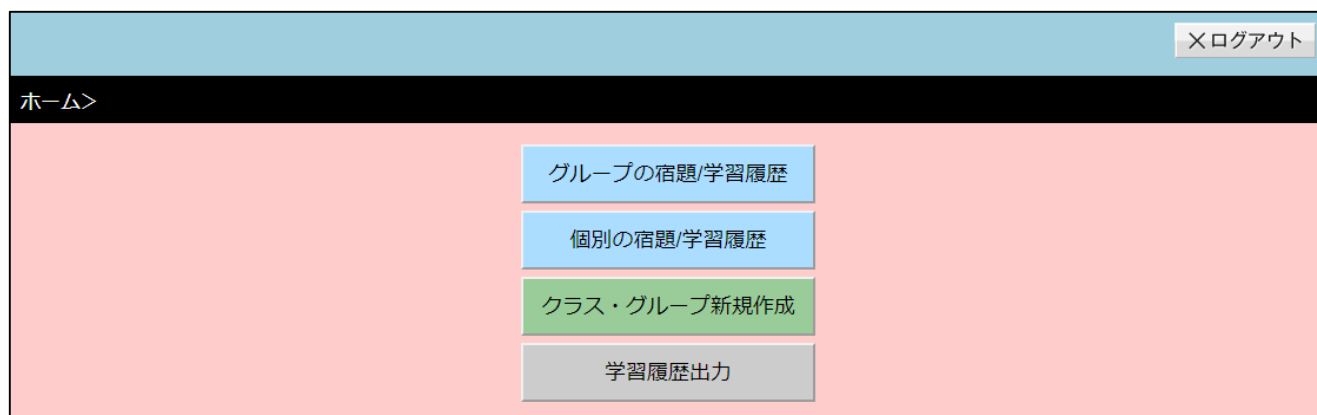
- ・ニューワイド

ns.edu-ict.gakken.jp/nw/

The screenshot shows a login interface for '学研 小・中学校向け ICT教材' (Gakken Education ICT Materials). The page has a colorful header bar and a background of light gray cubes. The login form is a light gray box with two input fields: 'ログイン名' (Login Name) and 'パスワード' (Password). Below these fields is an orange 'ログイン' (Login) button. At the bottom of the form is a light blue box containing the text 'Googleアカウントをお持ちの方はこちら' (If you have a Google account, click here) and a blue 'Googleでログイン' (Login with Google) button.

●メニュー一覧

ログインが完了した後のTOP画面となります。



■グループの宿題／学習履歴

クラス・グループ単位での宿題管理や学習履歴の確認ができます。

クラスは、アカウント登録時にいただいた学年・組の情報をもとに、予め設定されています。

■個別の宿題／学習履歴

児童・生徒ごとでの宿題管理や学習履歴が確認できます。

■クラス・グループ新規作成

クラスやグループの新規作成ができます。

※クラス・グループについては、アカウント登録時にいただいている学年・クラスの情報で予め設定されていますので、必須作業ではありません。

■学習履歴出力

学習履歴をエクセルデータとして出力します。

◆グループの宿題／学習履歴

●機能について

■クラスや作成したグループを対象に、学習履歴の確認と宿題の配信が可能です。

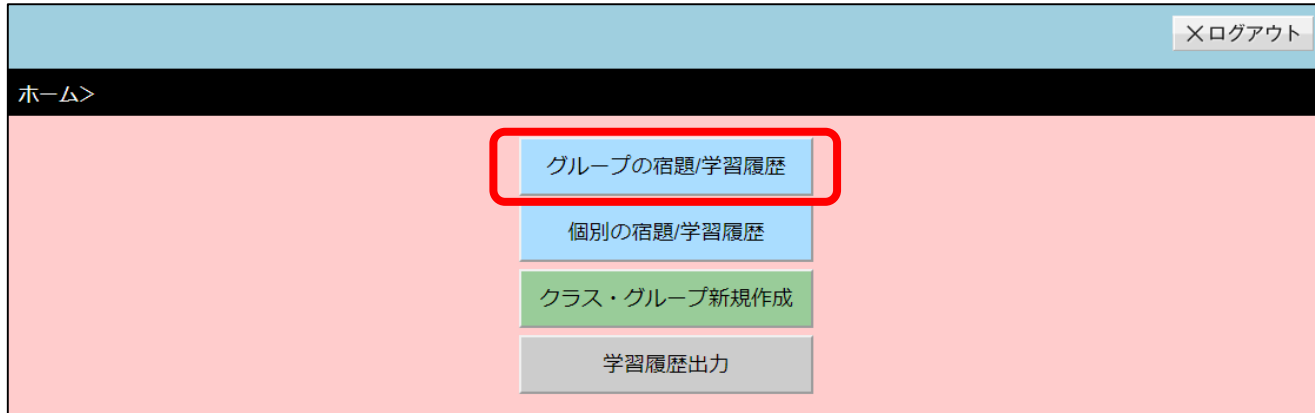
■学習履歴からは、下記の項目を確認することができます。

- ・要点整理カード → 児童・生徒の実施日
- ・要点解説ムービー → 児童・生徒の実施日・実施回数
- ・要点チックドリル・発展トライアル・確認テスト
→ クラス・グループ別の最高点・最低点・平均点
個人別の実施日・実施回数・経過時間・点数
※過去4回分の確認ができます。

■クラスについては、アカウント登録時にいただいた学年・組の情報をもとに、予め設定されています。

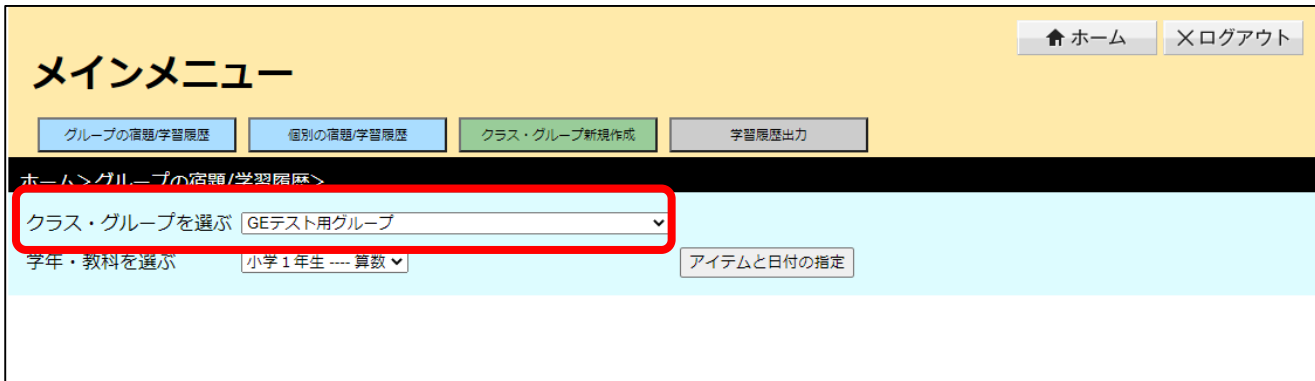
●クラス・グループに宿題を配信する①

TOP画面より「グループの宿題／学習履歴」を選択します。



TOP画面のスクリーンショット。右上には「×ログアウト」ボタンがある。左側には「ホーム>」というナビゲーションリンクがある。中央には4つのボタンが縦に並んでいる。最上段のボタン「グループの宿題/学習履歴」が赤い枠で囲われている。その下には「個別の宿題/学習履歴」ボタン、緑色の「クラス・グループ新規作成」ボタン、そしてグレーの「学習履歴出力」ボタンがある。

「クラス・グループを選ぶ」のプルダウンより、対象となるクラス・グループを選択します。



「メインメニュー」画面のスクリーンショット。右上には「ホーム」ボタンと「×ログアウト」ボタンがある。メニューには4つのボタンが横に並んでいる：「グループの宿題/学習履歴」（青）、「個別の宿題/学習履歴」（青）、「クラス・グループ新規作成」（緑）、「学習履歴出力」（グレー）。その下には「ホーム>グループの宿題/学習履歴>」というナビゲーションリンクがある。さらに下には「クラス・グループを選ぶ」のプルダウンメニューがあり、その中から「GEテスト用グループ」が選択されている。このプルダウンメニューが赤い枠で囲われている。その下には「学年・教科を選ぶ」のプルダウンメニューがあり、「小学1年生 ---- 算数」が選択されている。右側には「アイテムと日付の指定」ボタンがある。

●クラス・グループに宿題を配信する②

「学年・教科を選ぶ」より、対象となる学年と教科を選択します。

例) 小学5年生の理科、中学2年生の英語

The screenshot shows the 'Main Menu' (メインメニュー) with a yellow header. In the top right corner, there are links for 'Home' (ホーム) and 'Logout' (ログアウト). Below the header, there are four buttons: 'Group Homework/Learning History' (グループの宿題/学習履歴), 'Individual Homework/Learning History' (個別の宿題/学習履歴), 'Class/Group New Creation' (クラス・グループ新規作成), and 'Learning History Output' (学習履歴出力). A breadcrumb trail reads 'Home > Group Homework/Learning History' (ホーム>グループの宿題/学習履歴>). The main content area has a light blue background. It features a dropdown menu for 'Class/Group Selection' (クラス・グループを選ぶ) set to 'GE Test Group' (GEテスト用グループ). Below this, the 'Select Year and Subject' (学年・教科を選ぶ) section is highlighted with a red box. It contains a dropdown menu showing 'Elementary School 1st Year - Arithmetic' (小学1年生 ---- 算数). To the right of this section is a button labeled 'Specify Item and Date' (アイテムと日付の指定).

「アイテムと日付の指定」を選択します。

This screenshot is identical to the one above, showing the 'Main Menu' interface. However, in this step, the 'Specify Item and Date' (アイテムと日付の指定) button is highlighted with a red box, indicating it is the next step in the process.

●クラス・グループに宿題を配信する③

選択をした学年と教科の項目一覧が表示されます。

ホーム

グループの宿題/学習履歴

日付とアイテムの指定

クラス・グループ名

2年1組

学年教科

小学 4 年生理科

学年教科選択

小学 4 年生 --- 理科

情報更新

章名	項目名	宿題日付指定			
		全選択	解説	カード	ト
春の生き物のくらし	トライアル学習	■	-	-	
春の生き物のくらし	春の植物のようす	■	×	×	
春の生き物のくらし	ヘチマのたねまき	■	×	×	
春の生き物のくらし	春の動物のようす	■	×	×	
電気のはたらき	トライアル学習	■	-	-	
電気のはたらき	乾電池と電流	■	×	×	
天気のようにと気温	トライアル学習	■	-	-	
天気のようにと気温	気温のはかり方	■	3/17	×	
天気のようにと気温	天気と1日の気温の変化	■	×	×	
夏の生き物のくらし	トライアル学習	■	-	-	
夏の生き物のくらし	夏のヘチマのようす	■	×	×	
夏の生き物のくらし	夏の動物のようす	■	×	×	
星や月	トライアル学習	■	-	-	
星や月	星の明るさや色	■	×	×	
星や月	星の動き	■	×	×	
星や月	満月の動き	■	×	×	
星や月	半月の動き	■	×	×	
空気と水	トライアル学習	■	-	-	
空気と水	空気のせいしつ	■	×	×	

画面の横スクロールが必要ですので、ご注意ください。

動物のからだのつくりと運動	トライアル学習	■	-	-	-	×	×
動物のからだのつくりと運動	体が動くしくみ	■	×	×	×	-	-
動物のからだのつくりと運動	動物のからだのつくりと運動	■	×	×	×	×	×

(グループの宿題/学習履歴)

●クラス・グループに宿題を配信する④

宿題は、項目ごとに配信できます。

配信をしたいコンテンツの「×」を選択します。

章名	項目名	宿題日付指定					
		全選択	解説	カード	ドリル	発展	テスト
春の生き物のくらし	トライアル学習	■	-	-	-	×	×
春の生き物のくらし	春の植物のようす	■	×	×	×	-	-
春の生き物のくらし	ヘチマのたねまき	■	×	×	×	-	-
春の生き物のくらし	春の動物のようす	■	×	×	×	-	-
電気のはたらき	トライアル学習	■	-	-	-	×	×
電気のはたらき	乾電池と電流	■	×	×	×	-	-
天気のようにと気温	トライアル学習	■	-	-	-	×	×

同一項目の要点解説ムービー、要点整理カード、要点チックドリルのすべてを配信する場合は「■」を選択します。

章名	項目名	宿題日付指定					
		全選択	解説	カード	ドリル	発展	テスト
春の生き物のくらし	トライアル学習	■	-	-	-	×	×
春の生き物のくらし	春の植物のようす	■	×	×	×	-	-
春の生き物のくらし	ヘチマのたねまき	■	×	×	×	-	-
春の生き物のくらし	春の動物のようす	■	×	×	×	-	-
電気のはたらき	トライアル学習	■	-	-	-	×	×
電気のはたらき	乾電池と電流	■	×	×	×	-	-
天気のようにと気温	トライアル学習	■	-	-	-	×	×

●クラス・グループに宿題を配信する⑤

カレンダーが表示されるので、提出期限となる日付を選択します。

項目名	全選択	解説	カード	ドリル
トライアル学習	■	-	-	-
春の植物のようす	■	×	×	×
ヘチマのたねまき	■	2021/07/21	×	×
春の動物のようす				×
トライアル学習				-
乾電池と電流				×
トライアル学習				-
気温のはかり方				×
天気と1日の気温の変化				×
トライアル学習				-
夏のヘチマのようす				×
夏の動物のようす				×
トライアル学習	■	-	-	-

7月 2021

日	月	火	水	木	金	土
				1	2	3
4	5	6	7	8	9	10
11	12	13	14	15	16	17
18	19	20	21	22	23	24
25	26	27	28	29	30	31

取り消し 閉じる

提出期限が設定されると、「×」が日付に変更されます。

一度に、複数の項目、コンテンツを設定した場合は、

3つの欄全てが日付に変更されます。

項目名	全選択	解説	カード	ドリル
トライアル学習	■	-	-	-
春の植物のようす	■	×	×	×
ヘチマのたねまき	■	2021/07/21	×	×
春の動物のようす	■	2021/07/22	2021/07/22	2021/07/22
トライアル学習	■	-	-	-

●クラス・グループに宿題を配信する⑥

画面上部に表示される「確定する」を選択します。

クラス・グループ名 2年1組 学年教科 小学4年生理科 学年教科選択 小学4年生 --- 理科 情報更新

登録を確定するには、右のボタンをクリックしてください。

確定する

章名	項目名	宿題日付指定			
		全選択	解説	カード	ドリル
春の生き物のくらし	トライアル学習	■	-	-	-
春の生き物のくらし	春の植物のようす	■	×	×	×
春の生き物のくらし	ヘチマのたねまき	■	2021/07/21	×	×

確認のダイアログが表示されるので「OK」を選択します。

ns.edu-ict.gakken.jp の内容
登録を確定します。よろしいですか？

OK キャンセル

学習履歴出力

学年教科選択 小学4年生 --- 理科 情報更新

確定する

●クラス・グループに宿題を配信する⑦

こちらが表示されたら、宿題の配信が完了です。

登録完了しました。
4/4

OK

宿題日付指定	ドリル
-	-
×	×
×	×
2021/07/22	2021/07/22
2021/07/22	2021/07/22
×	×

●宿題を取り消す①

取り消したいコンテンツの日付を選択します。

章名	項目名	全選択	解説	カード	ドリル
春の生き物のくらし	トライアル学習	■	-	-	-
春の生き物のくらし	春の植物のようす	■	×	×	×
春の生き物のくらし	ヘチマのたねまき	■	7/21	×	×
春の生き物のくらし	春の動物のようす	■	7/22	7/22	7/22
電気のはたらき	トライアル学習	■	-	-	-

カレンダーが表示されるので、「取り消し」を選択します。

項目名	全選択	解説	カード	ドリル																																				
トライアル学習	■	-	-	-																																				
春の植物のようす	■	×	×	×																																				
ヘチマのたねまき	■	2021/07/21	×	×																																				
春の動物のようす		<div>07月 20210</div> <div>日 月 火 水 木 金 土</div> <table><tr><td></td><td></td><td></td><td></td><td>1</td><td>2</td><td>3</td></tr><tr><td>4</td><td>5</td><td>6</td><td>7</td><td>8</td><td>9</td><td>10</td></tr><tr><td>11</td><td>12</td><td>13</td><td>14</td><td>15</td><td>16</td><td>17</td></tr><tr><td>18</td><td>19</td><td>20</td><td>21</td><td>22</td><td>23</td><td>24</td></tr><tr><td>25</td><td>26</td><td>27</td><td>28</td><td>29</td><td>30</td><td>31</td></tr></table> <div><div>取り消し</div><div>閉じる</div></div>							1	2	3	4	5	6	7	8	9	10	11	12	13	14	15	16	17	18	19	20	21	22	23	24	25	26	27	28	29	30	31	×
				1	2	3																																		
4	5	6	7	8	9	10																																		
11	12	13	14	15	16	17																																		
18	19	20	21	22	23	24																																		
25	26	27	28	29	30	31																																		
トライアル学習				-																																				
乾電池と電流				×																																				
トライアル学習				-																																				
気温のはかり方				×																																				
天気と1日の気温の変化				×																																				
トライアル学習				-																																				
夏のヘチマのようす				×																																				
夏の動物のようす				×																																				
トライアル学習	■	-	-	-																																				

●宿題を取り消す②

「取り消し」を設定すると、日付が「×」に変更されます。

項目名	全選択	解説	カード	ドリル
トライアル学習	■	-	-	-
春の植物のようす	■	×	×	×
ヘチマのたねまき	■	×	×	×
春の動物のようす	■	×	×	7/22
トライアル学習	■	-	-	-

画面上部に表示される「確定する」を選択します。

クラス・グループ名 2年1組

学年教科 小学4年生理科

学年教科選択 小学4年生 ---- 理科

情報更新

登録を確定するには、右のボタンをクリックしてください。

確定する

		宿題日付指定			
章名	項目名	全選択	解説	カード	ドリル
春の生き物のくらし	トライアル学習	■	-	-	-
春の生き物のくらし	春の植物のようす	■	×	×	×
春の生き物のくらし	ヘチマのたねまき	■	2021/07/21	×	×

●宿題を取り消す③

確認のダイアログが表示されるので「OK」を選択します。

ns.edu-ict.gakken.jp の内容
登録を確定します。よろしいですか？

OK キャンセル

学習履歴出力

学年教科選択 小学4年生 --- 理科 情報更新

確定する

こちらが表示されたら、宿題の「取り消し」が完了しました。

登録完了しました。
4/4

OK

	宿題日付指定	ドリル
トライアル学習	-	-
春の植物のよ	x	x
ヘチマのたね	x	x
春の動物のよ	x	x
トライアル学習	-	-
乾電池と電流	x	x

(グループの宿題／学習履歴)

●宿題の提出状況の確認①

項目ごとに、提出状況欄のボタンを選択します。

提出状況によって「未提出」「一部提出済み」と表示されています。

項目名	テスト	最新更新日	提出状況	受信状況
トライアル学習	×	-	未提出	未受信
5までの かず	-	7/19	一部提出済み	一部受信済み
10までの かず	-	7/19	未提出	未受信
どちらが おおきい	-	-	未提出	未受信

ボタンを選択するとクラス・グループに所属している児童・生徒が一覧で表示されます。提出しているコンテンツには提出日が、未提出のコンテンツには「-」が表示されます。

グループ名 1年1組		学年・科目 小学1年生算数		項目名 10までの かず / 5までの かず		
名前	ムービー提出日	カード提出日	ドリル提出日	確認テスト提出日	宿題を出す	
1年1組1番	07/13	07/13	-	-	宿題を出す	
1年1組2番	-	-	-	-	宿題を出す	
1年1組3番	-	-	-	-	宿題を出す	

クラスに所属する児童・生徒一覧

※上記の場合では、

1年1組1番さんが、ムービーとカードの宿題を7/13に実施している

1年1組2番さんと1年1組3番さんは実施していない

ということになります。

(グループの宿題／学習履歴)

●宿題の提出状況の確認②

受信状況については、児童・生徒が宿題が設定されていることを確認したかどうかを示しています。

※宿題を実施した日とは異なりますのでご注意ください。

項目名	テスト	最新更新日	提出状況	受信状況
トライアル学習	×	-	未提出	未受信
5までの かず	-	7/19	一部提出済み	一部受信済み
10までの かず	-	7/19	未提出	未受信
どちらが おおきい	-	-	未提出	未受信

児童・生徒の教科選択画面において「宿題」を選択し、配信されている宿題を確認すると、日付が表示されます。

グループ名 1年1組		学年・科目 小学1年生算数		項目名 10までの かず / 5までの かず		
名前	ムービー提出日	カード提出日	ドリル提出日	確認テスト提出日	宿題を出す	
1年1組1番	07/13	07/13	-	-	宿題を出す	
1年1組2番	-	-	-	-	宿題を出す	
1年1組3番	-	-	-	-	宿題を出す	

● 学習履歴の確認①

項目ごとに、ドリルの最高点・最低点・平均点が確認できます。

項目名	履歴	ドリル/発展			児童生徒数
		最高点	最低点	平均点	
トライアル学習	○	60点	60点	60点	1人
種子の発芽	○	60点	0点	30点	2人
植物の成長	○	0点	0点	0点	1人

クラス・グループに所属する児童・生徒の学習履歴を一覧で確認する場合には、履歴欄の「○」を選択します。

項目名	受信状況	履歴	ドリル/発展		
			最高点	最低点	平均点
トライアル学習	未受信	○	-	-	-
5までの かず	一部受信済み	○	0点	0点	0点
10までの かず	未受信	○	86点	71点	78点
どちらが おおきい	未受信	○	-	-	-
トライアル学習	未受信	○	-	-	-
なんぼんめ	未受信	○	-	-	-

●学習履歴の確認②

クラス・グループに所属している児童・生徒が一覧で表示されます。
コンテンツごとに下記の項目を確認できます。

未実施のコンテンツには「－」が表示されます。

- ・要点整理カード → 児童・生徒の実施日
- ・要点解説ムービー → 児童・生徒の実施日・実施回数
- ・要点チックドリル・発展トライアル・確認テスト
→ 実施日・実施回数・経過時間・点数

※実施日には、その教材を学習した最新の日付が表示されます。

グループ名		1年1組		学年・科目		小学1年生算数		項目名		10までの かず / 10までの かず	
児童生徒名		カード		解説							
				実行日時				実行回数			
1年1組1番		2021/7/13		2021/7/13				1回			
1年1組2番		-		-				-			
1年1組3番		-		-				-			

※要点整理カードと、要点解説ムービーの履歴が表示されています。

上記の場合では、

1年1組1番さんが、カードを7/13に実施、
ムービーを7/13に実施しており、1回のみ実施している
1年1組2番さんと1年1組3番さんは実施していない
ということになります。

● 学習履歴の確認③

グループ名 1年1組		学年・科目	小学 1年生算数	項目名	10までの かず / 10までの
学習履歴					
児童生徒名		ドリル/発展			
		実行日時	点数	実行回数	経過時間
1年1組1番		2021/7/13	86点	4回	1分
1年1組2番		2021/7/13	71点	1回	1分
1年1組3番		-	-	-	-

※右にスクロールすることで、要点チェックドリルの履歴が表示されています。

上記の場合では、

1年1組1番さんが、7/13に実施し、86点、4回目の実施、
実施するのに1分かかった

1年1組1番さんが、7/13に実施し、71点、1回目の実施、
実施するのに1分かかった

1年1組3番さんは実施していない

ということになります。

「過去4回分の履歴」を選択すると、
前回、前々回、初回のドリルの履歴を確認できます。

グループ名

1年1組

学年・科目

小学 1年生算数

項目名

10までの かず / 10までの かず

過去4回分の履歴

	学習履歴						
児童生徒名	ドリル/発展					テスト	
	実行日時	点数	実行回数	経過時間	実行日時	点数	
1年1組1番	2021/7/13	86点	4回	1分	-	-	
1年1組2番	2021/7/13	71点	1回	1分	-	-	
1年1組3番	-	-	-	-	-	-	



◆個別の宿題／学習履歴

●機能について

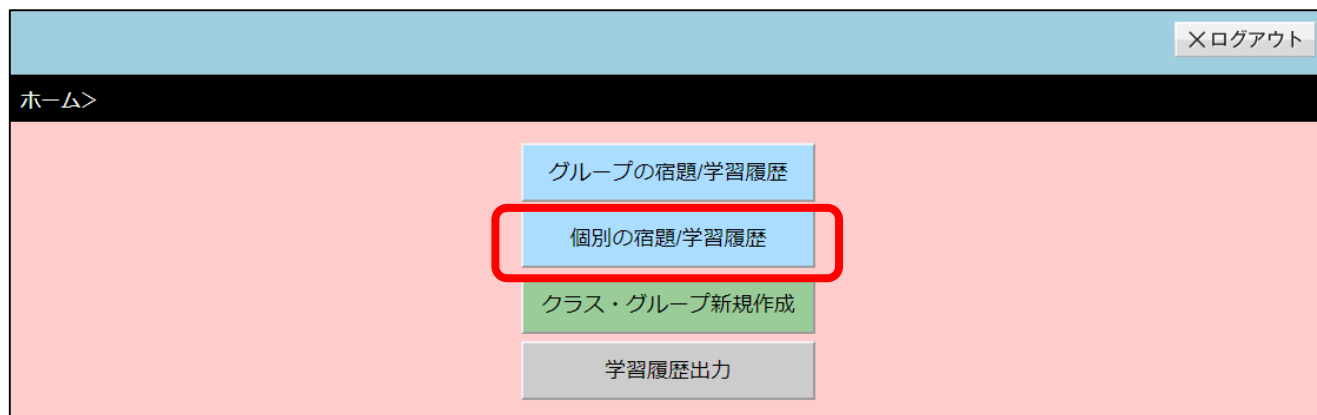
■児童・生徒個人を対象に、学習履歴の確認と宿題の配信が可能です。

■学習履歴は、下記の項目を確認することができます。

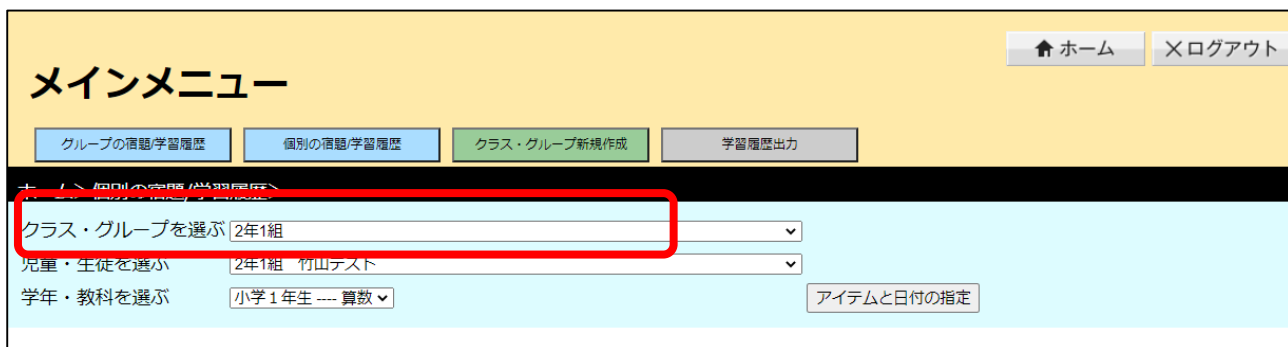
- ・要点整理カード → 実施日
- ・要点解説ムービー → 実施日・実施回数
- ・要点チェックドリル・発展トライアル・確認テスト
→ 個人別の実施日・実施回数・経過時間・点数
※過去4回分の確認ができます。

●個別に宿題を配信する①

TOP画面より「個別の宿題／学習履歴」を選択します。



「クラス・グループを選ぶ」のプルダウンより、対象となる児童・生徒が所属するクラス・グループを選択します。



●個別に宿題を配信する②

「児童・生徒を選ぶ」のプルダウンより、対象となる児童・生徒を選択します。

メインメニュー

ホーム ログアウト

グループの宿題/学習履歴 個別の宿題/学習履歴 クラス・グループ新規作成 学習履歴出力

ホーム> 個別の宿題/学習履歴>

クラス・グループを選ぶ 2年1組

児童・生徒を選ぶ 2年1組 竹山テスト

学年・教科を選ぶ 小学1年生 --- 算数

アイテムと日付の指定

「学年・教科を選ぶ」より、対象となる学年と教科を選択します。
例) 小学5年生の理科、中学2年生の英語

メインメニュー

ホーム ログアウト

グループの宿題/学習履歴 個別の宿題/学習履歴 クラス・グループ新規作成 学習履歴出力

ホーム> 個別の宿題/学習履歴>

クラス・グループを選ぶ 2年1組

児童・生徒を選ぶ 2年1組 竹山テスト

学年・教科を選ぶ 小学1年生 --- 算数

アイテムと日付の指定

「アイテムと日付の指定」を選択します。

メインメニュー

ホーム ログアウト

グループの宿題/学習履歴 個別の宿題/学習履歴 クラス・グループ新規作成 学習履歴出力

ホーム> 個別の宿題/学習履歴>

クラス・グループを選ぶ 2年1組

児童・生徒を選ぶ 2年1組 竹山テスト

学年・教科を選ぶ 小学1年生 --- 算数

アイテムと日付の指定

●個別に宿題を配信する③

選択をした学年と教科の項目一覧が表示されます。

教科によって、複数ページに及ぶことがあります。

メインメニュー

グループの宿題/学習履歴

個別の宿題/学習履歴

クラス・グループ新規作成

学習履歴出力

ホーム> 個別の宿題/学習履歴> 日付とアイテムの指定

児童・生徒名 竹山テスト

クラス・グループ名 2年1組

学年教科 小学5年生国語

学年教科選択 小学5年生 --- 国語 ▾

情報更新

過去4回分の履歴

編名	項目名	宿題日付指定						
		全選択	解説	カード	ドリル	発展	テスト	最新更新日
漢字	トライアル学習	■	-	-	-	×	×	-
漢字	複数の音をもつ漢字	■	×	×	×	-	-	-
漢字	同じ読み方の漢字①（同訓異字）	■	×	×	×	-	-	-
漢字	同じ読み方の漢字②（同音異義語）	■	×	×	×	-	-	-
漢字	特別な読み方をする言葉	■	×	×	×	-	-	-
漢字	漢字の成り立ち	■	×	×	×	-	-	-
漢字	同じ部分をもつ漢字	■	×	×	×	-	-	-
漢字	熟語の組み立て	■	×	×	×	-	-	-
漢字	三字熟語	■	×	×	×	-	-	-
漢字	漢字と送りがな	■	×	×	×	-	-	-
漢字	部首	■	×	×	×	-	-	-
言葉	トライアル学習	■	-	-	-	×	×	-
言葉	和語・漢語・外来語	■	×	×	×	-	-	-
言葉	書き言葉と話し言葉	■	×	×	×	-	-	-
言葉	共通語と方言	■	×	×	×	-	-	-

< Prev

1 2

Next >

(全 18 件中の 1 ~ 15)

画面の横スクロールが必要ですので、ご注意ください。

動物のからだのつくりと運動	トライアル学習	■	-	-	-	×	×
動物のからだのつくりと運動	体が動くしくみ	■	×	×	×	-	-
動物のからだのつくりと運動	動物のからだのつくりと運動	■	×	×	×	-	-

(グループの宿題/学習履歴)

●個別に宿題を配信する④

宿題は、項目ごとに配信できます。

配信をしたいコンテンツの「×」を選択します。

章名	項目名	宿題日付指定					
		全選択	解説	カード	ドリル	発展	テスト
春の生き物のくらし	トライアル学習	■	-	-	-	×	×
春の生き物のくらし	春の植物のようす	■	×	×	×	-	-
春の生き物のくらし	ヘチマのたねまき	■	×	×	×	-	-
春の生き物のくらし	春の動物のようす	■	×	×	×	-	-
電気のはたらき	トライアル学習	■	-	-	-	×	×
電気のはたらき	乾電池と電流	■	×	×	×	-	-
天気のようにと気温	トライアル学習	■	-	-	-	×	×

要点解説ムービー、要点整理カード、要点チックドリルのすべてを配信する場合は「■」を選択します。

章名	項目名	宿題日付指定					
		全選択	解説	カード	ドリル	発展	テスト
春の生き物のくらし	トライアル学習	■	-	-	-	×	×
春の生き物のくらし	春の植物のようす	■	×	×	×	-	-
春の生き物のくらし	ヘチマのたねまき	■	×	×	×	-	-
春の生き物のくらし	春の動物のようす	■	×	×	×	-	-
電気のはたらき	トライアル学習	■	-	-	-	×	×
電気のはたらき	乾電池と電流	■	×	×	×	-	-
天気のようにと気温	トライアル学習	■	-	-	-	×	×

●個別に宿題を配信する⑤

カレンダーが表示されるので、提出期限となる日付を選択します。

項目名	全選択	解説	カード	ドリル
トライアル学習	■	-	-	-
春の植物のようす	■	×	×	×
ヘチマのたねまき	■	2021/07/21	×	×
春の動物のようす				×
トライアル学習				-
乾電池と電流				×
トライアル学習				-
気温のはかり方				×
天気と1日の気温の変化				×
トライアル学習				-
夏のヘチマのようす				×
夏の動物のようす				×
トライアル学習	■	-	-	-

7月 2021

日	月	火	水	木	金	土
				1	2	3
4	5	6	7	8	9	10
11	12	13	14	15	16	17
18	19	20	21	22	23	24
25	26	27	28	29	30	31

取り消し

閉じる

提出期限が設定されると、「×」が日付に変更されます。

一度に、複数の項目、コンテンツを設定できます。

項目名	全選択	解説	カード	ドリル
トライアル学習	■	-	-	-
春の植物のようす	■	×	×	×
ヘチマのたねまき	■	2021/07/21	×	×
春の動物のようす	■	2021/07/22	2021/07/22	2021/07/22
トライアル学習	■	-	-	-

●個別に宿題を配信する⑥

画面上部に表示される「確定する」を選択します。

児童・生徒名 竹山テスト クラス・グループ名 2年1組 学年教科 小学5年生国語 学年教科選択 小学5年生 --- 国語 ▼ 情報更新

登録を確定するには、右のボタンをクリックしてください。

確定する

編名	項目名	宿題日付指定				
		全選択	解説	カード	ドリル	発展
漢字	トライアル学習	■	-	-	-	×
漢字	複数の音をもつ漢字	■	2021/07/21	×	×	-
漢字	同じ読み方の漢字①（同訓異字）	■	2021/07/21	2021/07/21	2021/07/21	-

確認のダイアログが表示されるので「OK」を選択します。

ns.edu-ict.gakken.jp の内容
登録を確定します。よろしいですか？

OK キャンセル

学習履歴出力

学年教科選択 小学4年生 --- 理科 ▼ 情報更新

確定する

●個別に宿題を配信する⑦

こちらが表示されたら、宿題の配信が完了です。

(グループの宿題／学習履歴)

●宿題を取り消す①

取り消したいコンテンツの日付を選択します。

章名	項目名	全選択	解説	カード	ドリル
春の生き物のくらし	トライアル学習	■	-	-	-
春の生き物のくらし	春の植物のようす	■	×	×	×
春の生き物のくらし	ヘチマのたねまき	■	7/21	×	×
春の生き物のくらし	春の動物のようす	■	7/22	7/22	7/22
電気のはたらき	トライアル学習	■	-	-	-

カレンダーが表示されるので、「取り消し」を選択します。

項目名	全選択	解説	カード	ドリル
トライアル学習	■	-	-	-
春の植物のようす	■	×	×	×
ヘチマのたねまき	■	2021/07/21	×	×
春の動物のようす				×
トライアル学習				-
乾電池と電流				×
トライアル学習				-
気温のはかり方				×
天気と1日の気温の変化				×
トライアル学習				-
夏のヘチマのようす				×
夏の動物のようす				×
トライアル学習	■	-	-	-

7月 2021

日

月

火

水

木

金

土

1

2

3

4

5

6

7

8

9

10

11

12

13

14

15

16

17

18

19

20

21

22

23

24

25

26

27

28

29

30

31

取り消し

閉じる

●宿題を取り消す②

「取り消し」を設定すると、日付が「×」に変更されます。

項目名	全選択	解説	カード	ドリル
トライアル学習	■	-	-	-
春の植物のようす	■	×	×	×
ヘチマのたねまき	■	×	×	×
春の動物のようす	■	×	×	7/22
トライアル学習	■	-	-	-

画面上部に表示される「確定する」を選択します。

クラス・グループ名 2年1組

学年教科 小学4年生理科

学年教科選択 小学4年生 ---- 理科

情報更新

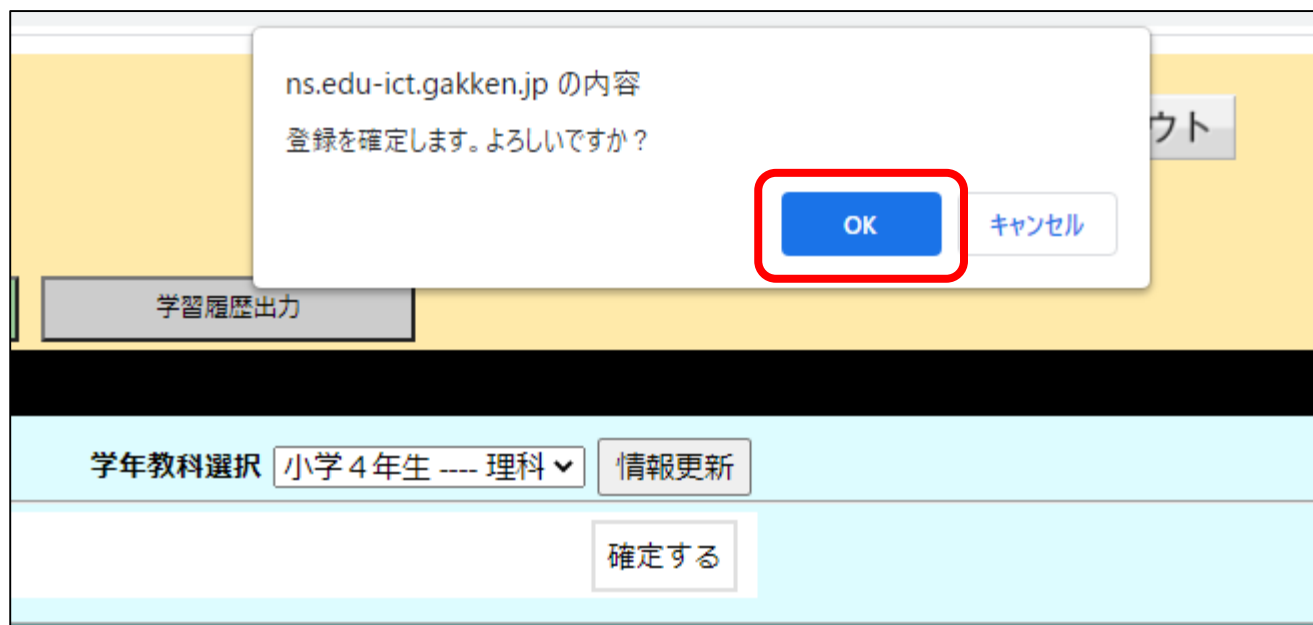
登録を確定するには、右のボタンをクリックしてください。

確定する

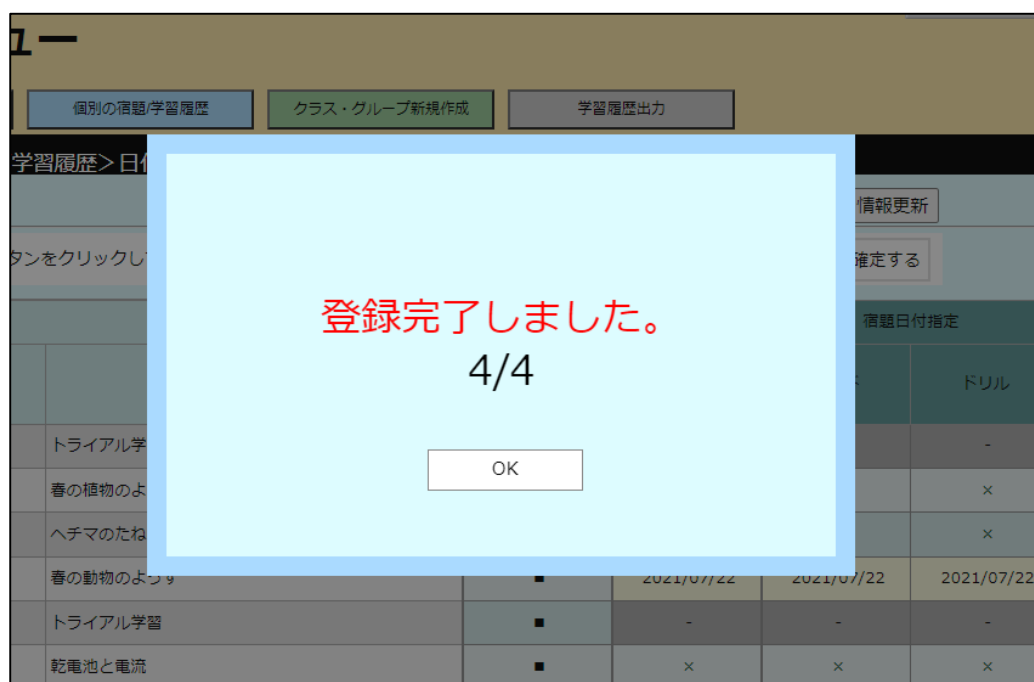
		宿題日付指定			
章名	項目名	全選択	解説	カード	ドリル
春の生き物のくらし	トライアル学習	■	-	-	-
春の生き物のくらし	春の植物のようす	■	×	×	×
春の生き物のくらし	ヘチマのたねまき	■	2021/07/21	×	×

●宿題を取り消す③

確認のダイアログが表示されるので「OK」を選択します。



こちらが表示されたら、宿題の「取り消し」が完了です。



(グループの宿題/学習履歴)

● 学習履歴の確認①

コンテンツごとに下記の項目を確認できます。

未実施のコンテンツには「 」が表示されます。

- ・ 要点整理カード → 実施日
- ・ 要点解説ムービー → 実施日・実施回数
- ・ 要点チックドリル・発展トライアル・確認テスト
→ 実施日・実施回数・経過時間・点数

※宿題の提出状況についても、学習履歴より実施状況をご確認いただけます。

※実施日には、その教材を学習した最新の日付が表示されます。

項目名	学習履歴						
	カード	解説		ドリル/発展			
		実行日時	実行回数	実行日時	点数	実行回数	経過時間
トライアル学習	-	-	-	-	-	-	-
種子の発芽	-	-	-	-	-	-	-
植物の成長	-	-	-	-	-	-	-
トライアル学習	-	-	-	-	-	-	-
雲と天気の変化	2021/4/14	2021/4/14	1回	2021/4/14	0点	1回	1分
雲の動きと天気の変化	2021/2/25	-	-	2021/2/17	0点	1回	1分
台風	-	-	-	-	-	-	-

※上記の場合には、「雲と天気の変化」という項目について、

カードを4/14に実施、

ムービーを4/14に実施しており、1回のみ実施

ドリルを4/14に実施し、0点、1回目の実施、実施するのに1分かかったということになります。

● 学習履歴の確認②

「過去4回分の履歴」を選択すると、
前回、前々回、初回のドリルの履歴を確認できます。

クラス・グループ名 2年1組		学年教科 小学5年生理科	学年教科選択 小学5年生 --- 理科	情報更新	過去4回分の履歴		
		学習履歴					
	項目名	説明	ドリル/発展				
		実行回数	実行日時	点数	実行回数	経過時間	実行日時
	トライアル学習	-	-	-	-	-	-
	種子の発芽	-	-	-	-	-	-
	植物の成長	-	-	-	-	-	-
	トライアル学習	-	-	-	-	-	-
	雲と天気の変化	1回	2021/4/14	0点	1回	1分	-



◆クラス・グループ新規作成

●機能について

※クラスについては、アカウント登録時にいただいた学年・組の
情報をもとに、予め設定されていますので、必須の設定では
ございません。

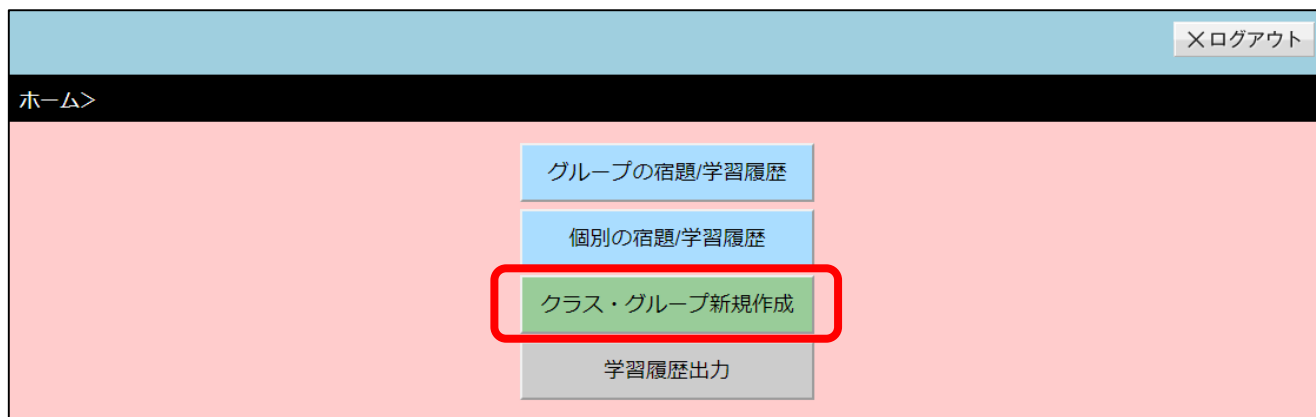
※一度作成したグループは、削除や編集ができませんので
ご注意ください。

■児童・生徒個人を選択し、任意のグループを作成することが
可能です。

■作成したグループへは、「グループの宿題／学習履歴」より、
クラスと同様の操作を実施できます。

●グループを作成する①

TOP画面より「クラス・グループの新規作成」を選択します。



入力欄にグループ名を入力します。

※IDは自動で付与され、変更ができません。児童・生徒や先生のログインID等へは影響ございませんので、ご安心ください。

グループ情報登録

IDGc01_000014

グループ名

確認

戻る

現在このグループに登録されている児童生徒

児童生徒選択

学年順にソート

情報更新

*追加する児童生徒を指定してください

<input type="checkbox"/> 小学1年生 愛原テスト	<input type="checkbox"/> 小学2年生 数野テストさん
<input type="checkbox"/> 小学2年生 飯田テスト	<input type="checkbox"/> 小学2年生
<input type="checkbox"/> 小学2年生	<input type="checkbox"/> 小学2年生 草地様テスト
	<input type="checkbox"/> 小学2年生 ト テスト
<input type="checkbox"/> 小学2年生 岡本テスト	<input type="checkbox"/> 小学2年生 田村さんテスト5
<input type="checkbox"/> 小学2年生 田村さんテスト4	<input type="checkbox"/> 小学2年生 田村さんテスト3
<input type="checkbox"/> 小学2年生 田村さんテスト2	<input type="checkbox"/> 小学2年生 田村さんテスト1
<input type="checkbox"/> 小学2年生 テスト	<input type="checkbox"/> 小学2年生 阿久津テスト
<input type="checkbox"/> 小学2年生 中島テスト	<input type="checkbox"/> 小学2年生 廣川テスト

●グループを作成する②

グループへ所属させる児童・生徒へチェックを入れます。

グループ情報登録

IDGc01_000014

グループ名

確認

戻る

現在このグループに登録されている児童生徒

児童生徒選択

学年順にソート

情報更新

*追加する児童生徒を指定してください

☐ 小学1年生 愛原テスト

☐ 小学2年生 飯田テスト

☐ 小学2年生

☐ 小学2年生 岡本テスト

☐ 小学2年生 田村さんテスト4

☐ 小学2年生 田村さんテスト2

☐ 小学2年生テスト

☐ 小学2年生 中島テスト

☐ 小学2年生 数野テストさん

☐ 小学2年生

☐ 小学2年生 草地様テスト

☐ 小学2年生 ト テスト

☐ 小学2年生 田村さんテスト5

☐ 小学2年生 田村さんテスト3

☐ 小学2年生 田村さんテスト1

☐ 小学2年生 阿久津テスト

☐ 小学2年生 廣川テスト

児童・生徒へのチェックを入力後、「確認」を選択します。

グループ情報登録

IDGc01_000014

グループ名テストグループ

確認

戻る

現在このグループに登録されている児童生徒

児童生徒選択

学年順にソート

情報更新

*追加する児童生徒を指定してください

☒ 小学1年生 愛原テスト

☒ 小学2年生 飯田テスト

☐ 小学2年生

☐ 小学2年生 数野テストさん

☐ 小学2年生

☐ 小学2年生 草地様テスト

☐ 小学2年生 ト テスト

●グループを作成する③

内容を確認後、修正が必要な場合には、「修正する」を選択し、グループの再編集を、問題がない場合には「作成する」を選択します。

グループ作成確認画面

以下の内容で登録します。宜しいでしょうか

■ グループID	Gc01_000014
■ グループ名	テストグループ

グループ児童生徒

- 小学1年生 愛原テスト
- 小学2年生 飯田テスト

※一度作成したグループは、削除や編集ができませんのでご注意ください。

ダイアログが表示され、グループの作成が完了します。

ns.edu-ict.gakken.jp の内容
グループを作成しました。

メインメニュー

[グループの宿題/学習履歴](#) [個別の宿題/学習履歴](#) [クラス・グループ新規作成](#) [学習履歴出力](#)

ホーム> クラス・グループ新規作成

● グループを作成しました。

グループ情報登録	児童生徒選択 学年順にソート 情報更新				
ID <input type="text"/>	*追加する児童生徒を指定してください <table><tr><td><input type="checkbox"/> 小学1年生 愛原テスト</td><td><input type="checkbox"/> 小学2年生 数野テストさん</td></tr><tr><td><input type="checkbox"/> 小学2年生 飯田テスト</td><td><input type="checkbox"/> 小学2年生</td></tr></table>	<input type="checkbox"/> 小学1年生 愛原テスト	<input type="checkbox"/> 小学2年生 数野テストさん	<input type="checkbox"/> 小学2年生 飯田テスト	<input type="checkbox"/> 小学2年生
<input type="checkbox"/> 小学1年生 愛原テスト		<input type="checkbox"/> 小学2年生 数野テストさん			
<input type="checkbox"/> 小学2年生 飯田テスト	<input type="checkbox"/> 小学2年生				
グループ名 <input type="text"/>					
<input type="button" value="確認"/> <input type="button" value="戻る"/>					



◆學習履歷出力

●機能について

- 児童・生徒の学習履歴の存在する教科ごとに、
エクセルへ学習履歴を抽出することができます。
- クラス・グループ単位での学習履歴の出力はできません。
児童・生徒ごとの出力となります。

● 学習履歴を出力する①

TOP画面より「学習履歴出力」を選択します。

The screenshot shows the TOP screen of a system. At the top right is a 'ログアウト' button. Below it is a 'ホーム>' link. In the center, there are four buttons stacked vertically: 'グループの宿題/学習履歴' (blue), '個別の宿題/学習履歴' (blue), 'クラス・グループ新規作成' (green), and '学習履歴出力' (grey). The '学習履歴出力' button is highlighted with a red rectangular box.

クラス・グループ選択のプルダウンより、対象となる児童・生徒が所属するクラス・グループを選択します。

The screenshot shows the '学習履歴出力' screen. At the top left is the title '学習履歴出力'. Below it are two dropdown menus. The first dropdown is labeled 'クラス・グループ選択' and is highlighted with a red rectangular box. The second dropdown is labeled '児童生徒選択'. Below these are two more dropdown menus: '全学年' and '小学1年生 豊原デスト'. Below these is a table titled 'Excel出力する学年・科目を選んでください'.

Excel出力する学年・科目を選んでください					
小学1年生	<input type="checkbox"/> 小1算数	<input type="checkbox"/> 小1国語			
小学2年生	<input type="checkbox"/> 小2算数	<input type="checkbox"/> 小2国語			
小学3年生	<input type="checkbox"/> 小3算数	<input type="checkbox"/> 小3国語	<input type="checkbox"/> 小3理科	<input type="checkbox"/> 小3社会	
小学4年生	<input type="checkbox"/> 小4算数	<input type="checkbox"/> 小4国語	<input type="checkbox"/> 小4理科	<input type="checkbox"/> 小4社会	
小学5年生	<input type="checkbox"/> 小5算数	<input type="checkbox"/> 小5国語	<input type="checkbox"/> 小5理科	<input type="checkbox"/> 小5社会	<input type="checkbox"/> 小5英語

● 学習履歴を出力する②

児童生徒選択のプルダウンより、対象となる
児童・生徒を選択します。

学習履歴出力

クラス・グループ選択	全学年
児童生徒選択	小学1年生 愛原テスト

Excel出力する学年・科目を選んでください

小学1年生	<input type="checkbox"/> 小1算数	<input type="checkbox"/> 小1国語			
小学2年生	<input type="checkbox"/> 小2算数	<input type="checkbox"/> 小2国語			
小学3年生	<input type="checkbox"/> 小3算数	<input type="checkbox"/> 小3国語	<input type="checkbox"/> 小3理科	<input type="checkbox"/> 小3社会	
小学4年生	<input type="checkbox"/> 小4算数	<input type="checkbox"/> 小4国語	<input type="checkbox"/> 小4理科	<input type="checkbox"/> 小4社会	
小学5年生	<input type="checkbox"/> 小5算数	<input type="checkbox"/> 小5国語	<input type="checkbox"/> 小5理科	<input type="checkbox"/> 小5社会	<input type="checkbox"/> 小5英語

対象となる学年と教科をチェックします。

例) 小5算数、中2英語

Excel出力する学年・科目を選んでください

小学1年生	<input type="checkbox"/> 小1算数	<input type="checkbox"/> 小1国語			
小学2年生	<input type="checkbox"/> 小2算数	<input type="checkbox"/> 小2国語			
小学3年生	<input type="checkbox"/> 小3算数	<input type="checkbox"/> 小3国語	<input type="checkbox"/> 小3理科	<input type="checkbox"/> 小3社会	
小学4年生	<input type="checkbox"/> 小4算数	<input type="checkbox"/> 小4国語	<input type="checkbox"/> 小4理科	<input type="checkbox"/> 小4社会	
小学5年生	<input checked="" type="checkbox"/> 小5算数	<input type="checkbox"/> 小5国語	<input type="checkbox"/> 小5理科	<input type="checkbox"/> 小5社会	<input type="checkbox"/> 小5英語
小学6年生	<input type="checkbox"/> 小6算数	<input type="checkbox"/> 小6国語	<input type="checkbox"/> 小6理科	<input type="checkbox"/> 小6社会	<input type="checkbox"/> 小6英語
中学1年生	<input type="checkbox"/> 中1数学	<input type="checkbox"/> 中1国語	<input type="checkbox"/> 中1理科	<input type="checkbox"/> 中学地理	<input type="checkbox"/> 中1英語
中学2年生	<input type="checkbox"/> 中2数学	<input type="checkbox"/> 中2国語	<input type="checkbox"/> 中2理科	<input type="checkbox"/> 中学歴史	<input checked="" type="checkbox"/> 中2英語
中学3年生	<input type="checkbox"/> 中3数学	<input type="checkbox"/> 中3国語	<input type="checkbox"/> 中3理科	<input type="checkbox"/> 中学公民	<input type="checkbox"/> 中3英語

● 学習履歴を出力する③

出力する履歴の範囲を、「全学習履歴（４回分）」 「最新のみ」のどちらかから選択します。

※校内／自宅の選択はご利用いただけません。

回数指定	<input type="radio"/> 全学習履歴（４回分） <input checked="" type="radio"/> 最新のみ
校内／自宅	<input checked="" type="radio"/> 校内履歴&自宅学習履歴 <input type="radio"/> 校内履歴のみ <input type="radio"/> 自宅学習履歴のみ

「出力」ボタンを選択します。

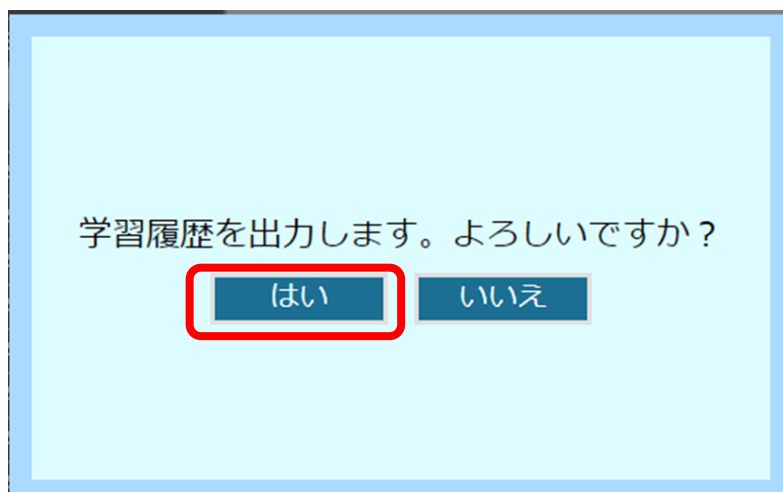
出力	学習実績がある学習項目のみを出力する（複数教科選択可）
出力	全学習項目を出力する（１教科のみ選択可）

※「学習実績がある学習項目のみを出力する（複数教科選択可）」の場合には、先程選択した学年と教科のうち、学習履歴のある項目のみを出力します。

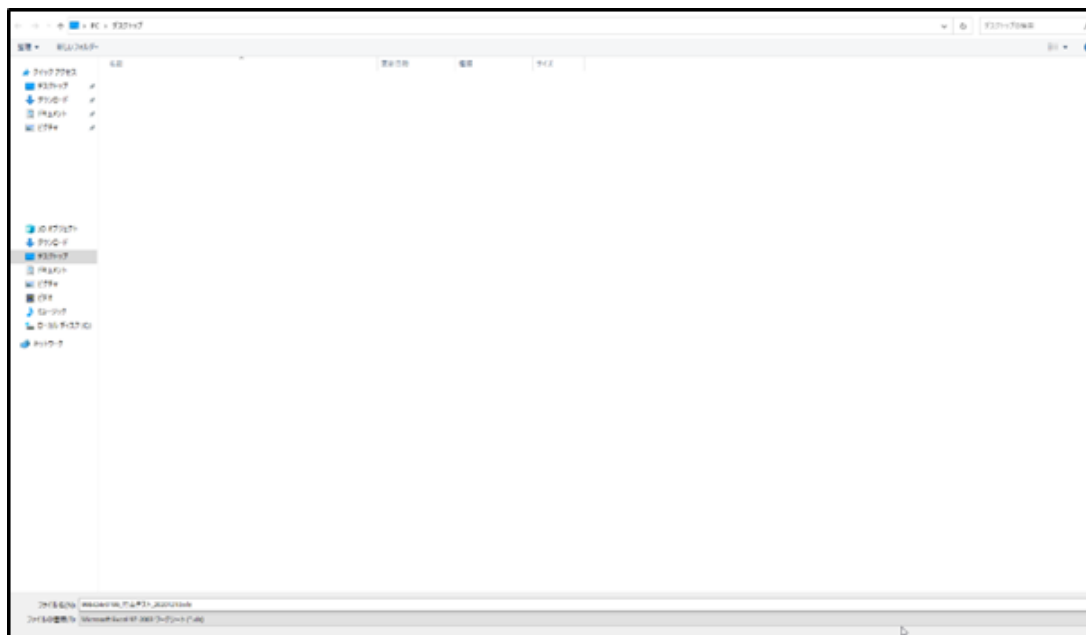
「全学習項目を出力する（１教科のみ選択可）」は、学年と教科を１つのみ選択した際に利用可能です。選択した学年と教科の項目を、学習履歴の有無に関わらず、すべて出力します。

●エクセルの保存①

確認画面にて「はい」を選択することで、エクセルの保存へ遷移します。



保存先のファイルを選択し、保存をします。



●エクセルの保存②

エクセルに出力される学習履歴については、

「個別の宿題／学習履歴」に表示される内容と同一のものです。

	A	B	C	D	E	F	G	H	I	J	K	L	M	N	O	P	Q	R	S	T	U	V	W	X	Y	
1	氏名：竹山テスト学年：小科目：小出力日：2020/12/10																									
2	校内学習履歴												自宅学習履歴													
3			解説		カード	ドリル	ドリル【最新】		ドリル【前回】		ドリル【前々回】		【ドリル初回】		解説		カード	ドリル	ドリル【最新】							
4	項目名	最新実施実施回数	最新実施実施回数	実施日	点数	所要時間	実施日	点数	所要時間	実施日	点数	所要時間	実施日	点数	所要時間	実施日	点数	所要時間	実施日	点数	所要時間	実施日	点数	所要時間	実施日	点数
5	植物を育植物のめ	2020-09-10	2	-	-	-	-	-	-	-	-	-	-	-	-	-	-	-	-	-	-	-	-	-	-	
6	日なたと日なた	2020-09-11	2	-09-11 10:00	1	-09-11 10:00	11	1分5秒	-	-	-	-	-	-	-	-	-	-	-	-	-	-	-	-	-	
7	光のせいトライア	-	-	-	-	-	-	-	-	-	-	-	-	-	-	-	-	-	-	-	-	-	-	-	-	
8	光のせい光のせい	-	-	-	1	-11-14 18:00	67	30秒	-	-	-	-	-	-	-	-	-	-	-	-	-	-	-	-	-	
9	ものの重体せきを	2020-06-11	1	-	-	-	-	-	-	-	-	-	-	-	-	-	-	-	-	-	-	-	-	-	-	
10																										
11																										



◆よくあるご質問

Q. 先生アカウントでは何ができるのですか？

A. 学習履歴の確認と宿題の配信を、クラス・グループ単位もしくは児童・生徒個別単位に、行うことができます。

Q. 学校に複数の先生アカウントが届いたのですが、違いはありますか？

A. ありません。
全ての先生アカウントにて、同じ操作を実施可能です。

Q. 一度作成したグループは削除できますか？

A. できません。

Q. クラスに所属する児童・生徒の成績を一覧で確認できますか？

A. 可能です。
履歴欄の「○」ボタンを選択することで、クラスに所属する児童・生徒の履歴を一覧で表示できます。
詳細は21ページをご確認ください。

Q. 要点解説ムービーの履歴は視聴を完了した時点で記録されますか？

A. 児童・生徒が要点解説ムービーを選択したタイミングで、記録されます。

Q. 先生がコンテンツを確認するにはどうしたらいいですか？

A. 先生のアカウントにて、生徒画面へのログインが可能です。
生徒用のURL (<https://ns.edu-ict.gakken.jp/nc/web/html/login.html>)より、先生のID・パスワードを使用し、ログインをしてください。

Q. 転入生がきた場合には、先生アカウントから児童・生徒のアカウントを追加できますか？

A. 先生アカウントから児童・生徒アカウントの追加はできません。
営業担当へご連絡ください。